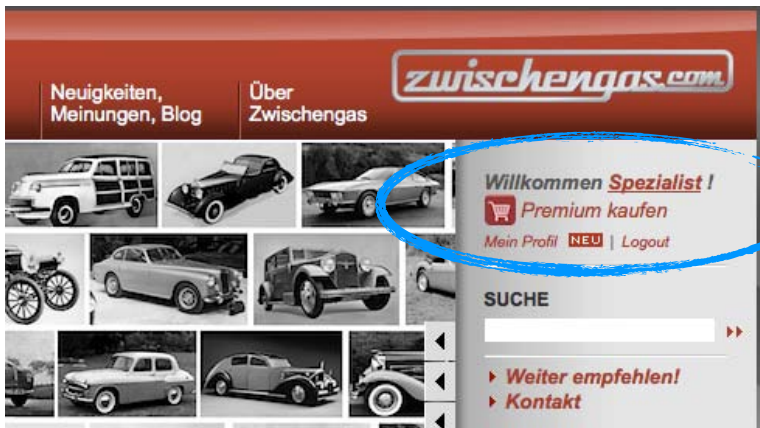


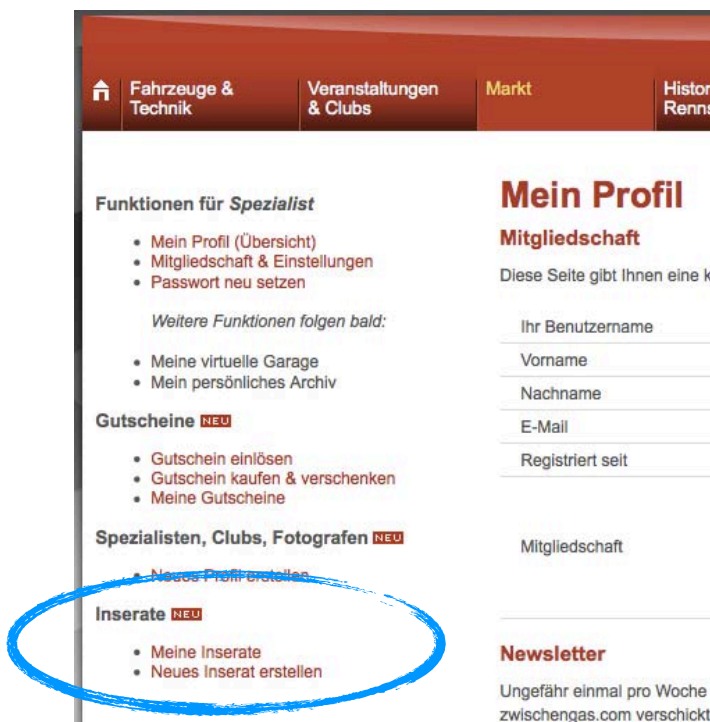
Inserate erstellen auf zwischengas.com

Diese Anleitung erklärt schrittweise, wie auf zwischengas.com Fahrzeug-Inserate (Verkaufs-/Gesucht-Inserate) erstellt und ergänzt werden können.



Um ein Inserat erstellen zu können, müssen Sie **registriert** und **angemeldet** sein. Dann erhalten Sie, wenn Sie auf Ihren Benutzernamen oben rechts klicken die Übersichtsseite von Ihrem Benutzerkonto.

Innerhalb Ihres Benutzerprofils können Sie nun links unten unterhalb des Zwischentitels "Inserate" auf "**Neues Inserat erstellen**" klicken.



Damit gelangen Sie in den Dialog "Inserat erstellen". Ihr Fortschritt wird oben auf jeder Erfassungsmaske dargestellt. Absolvierte Schritte werden grün koloriert, offene weiss, der aktuelle ist grau.

Zuerst müssen Sie entscheiden, welche Art von Inserat Sie erfassen möchten. Sie können dies später nicht mehr ändern! Momentan gibt es "Verkaufs-Inserate, in denen Sie ein Fahrzeug anbieten können, und "Zu kaufen gesucht"-Inserate, in denen Sie kommunizieren können, dass Sie Fahrzeuge eines bestimmten Typs suchen .

Wählen Sie also jetzt die Art des Inserates und drücken Sie weiter.

Jetzt können Sie die “Hauptdaten” des Inserates erfassen.

Für die nächsten Schritte nehmen wir an, Sie wollen ein Fahrzeug verkaufen. Als nächstes können Sie **sämtliche relevanten Daten zum zu verkaufenden Fahrzeug erfassen.**

Die notwendigen Angaben sind selbsterklärend. Die **Marken** werden gegen ein zentrales Markenverzeichnis abgeglichen. Sie können aber nicht vorhandene Marken erfassen, diese werden von uns nachträglich ins Markenverzeichnis aufgenommen. Wenn Sie “Preis verhandelbar” mit “Ja” angeben, wird ein entsprechender Text beim Inserat erscheinen. Unterstützte Währungen sind EUR, CHF, USD und GBP. Beim Titel können Sie kurz essentielle Merkmale

hervorrheben, zB. "frisch restauriert, eben fertig geworden".

Im Feld "letzte TÜV, MFK, MOT" können Sie das Datum der letzten amtlichen Kontrolle angeben.

Weitere Felder (in der obigen Grafik nicht angezeigt) sind:

- Fahrzeugstandort (kann eingegeben werden, beschreibt die Lokation, wo das Fahrzeug steht)
- Beschreibung (hier können Sie das Fahrzeug beschreiben und auch km-Stand oder Zustand kommentieren)
- Zubehör (hier können Sie Zusatzausstattungen und Zubehörartikel angeben, die mit dem Auto mitkommen)

Verkäuferdaten

Tip: Wenn Sie ihre Kontaktdaten im Inserat nicht anzeigen wollen, dann setzen Sie das Häkchen bei der Checkbox 'Kontaktdaten unsichtbar'.

Kontaktdaten unsichtbar?

Spezialistenprofil:

Vorname:

Nachname:

Strasse + Nr:

PLZ:

Ort:

Land:

Telefon:

Als letztes geben Sie die **Verkäuferdaten** ein. Dabei können Sie entweder ein vorhandenes und Ihnen zugeordnetes Spezialistenprofil auswählen oder die Angaben manuell eingeben.

In einem nächsten Schritt können Sie noch **bis zu fünf Fotos** zu Ihrem Inserat **hochladen**. Achten Sie im Hinblick auf die Zeit, die zum Hochladen nötig sein wird, darauf, nicht allzugrosse Bilder hochzuladen. Die Bilder werden auf die Anzeigegrösse, die rund 600 pixel in der Höhe und 1000 pixel in der Breite geträgt, heruntergerechnet. In knapp zwei bis drei Minuten müsste jetzt das Inserat vollständig erfasst sein.



Verkaufs-Inserat überprüfen

Veröffentlichen?

Überprüfen Sie das Inserat, um sicher zu sein, dass alles korrekt ist!

- Für eine **Vorschau** des Inserats klicken Sie unten auf 'Vorschau'
- Wenn Sie das Inserat **veröffentlichen** wollen, klicken Sie unten auf 'Veröffentlichen'

Sie erhalten einen **Bestätigungsbildschirm**, der Ihnen die Optionen lässt, das Inserat nochmals zu prüfen ("Vorschau") oder gleich zu veröffentlichen ("Veröffentlichen"). Wenn Sie noch etwas ändern wollen, können Sie auch zum vorherigen Schritt zurück.

Während des ganzen Prozesses werden alle Ihre **Änderungen fortwährend gespeichert**. Wenn Sie also hier auf "Abbrechen" klicken, verlieren Sie nichts.

Sie können (vorderhand) beliebig viele Inserate im Status "Entwurf" haben. Ihr Guthaben an "öffentlichen" Inseraten ist allerdings beschränkt und hängt von Ihrem Status (Registriert, Premium, Spezialist-Basis, Spezialist-Silber, Spezialist-Gold, Spezialist-Platinum) ab. Das verfügbare und genutzte Inseratekontingent wird in der Übersicht "Meine Inserate", die Sie ebenfalls von Ihrer Profilseite anwählen können, angezeigt.

Meine Inserate

Öffentlich: 1 / 1

Info: Sie können **keine weiteren** Inserate veröffentlichen, da Sie **maximal 1 Inserat** live haben dürfen (siehe Inserate in folgender Liste mit Status 'Öffentlich'). Sie können aber neue Inserate jetzt schon vorbereiten und zu einem späteren Zeitpunkt live schalten.

Bei Fragen hierzu kontaktieren Sie uns bitte via [Kontaktformular](#)

Dies sind momentan ihre erfassten Inserate:

Inserat Typ	Titel	Status	Funktion
Verkaufen	MG A (1962)	Öffentlich	Ansehen Editieren

Die Übersicht "Meine Inserate" zeigt alle Ihre erfassten Inserate, samt Bezeichnung, Status und die möglichen Operationen, die Sie auf die Inserate anwenden können (Ansehen, Editieren).

Das Anlegen und Pflegen von Inseraten ist **einfach** und **effizient**. Sie haben viel Freiheit, insbesondere beim Erfassen des Beschreibungstextes, um die Qualitäten ihres Angebotes herauszuheben.

Das Erfassen der "**Zu kaufen gesucht**"-Inserate läuft **analog** ab. Diese werden Ihrem Kontingent genauso belastet, wie die "Zu verkaufen"-Inserate. **Bilder** können Sie aus dem Zwischengas-Archiv aussuchen, um das gesuchte Fahrzeug zu visualisieren.

Inserate aus Sicht ihrer Kunden

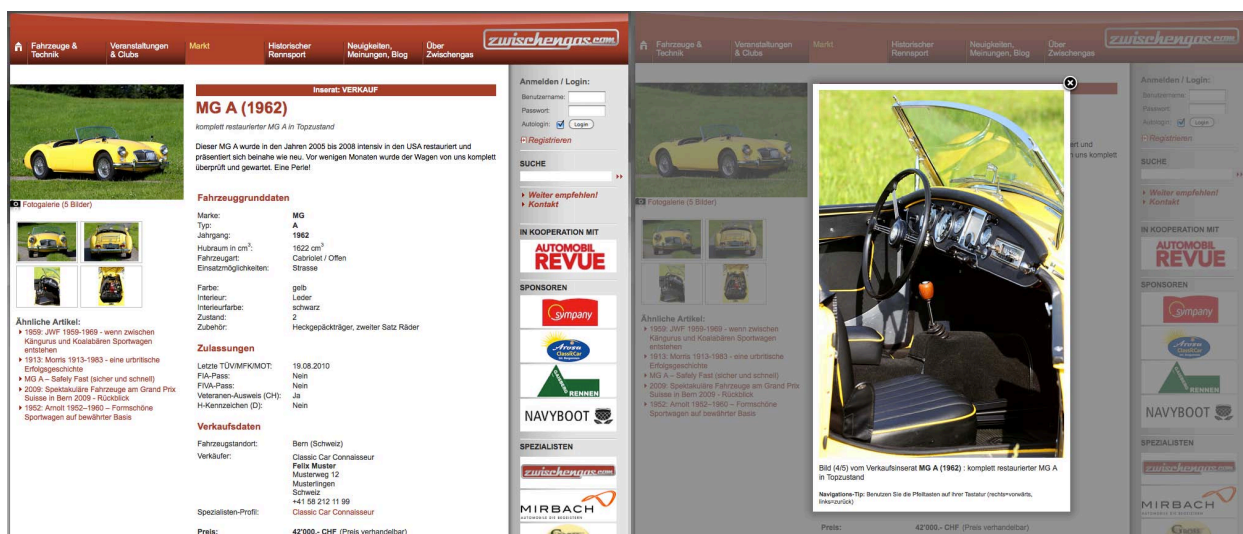
Wenden wir uns noch kurz Ihren potentiellen **Kunden** zu und schauen wir auf das, was die sehen werden:



Bei der **Suche** für Inserate können Nutzer von Zwischengas neben Marken und Typen alle möglichen Merkmale im Suchfeld erfassen. Die Suche wirkt sich dabei auf alle Eingaben aus, die Sie gemacht haben, also auch auf den Beschreibungstext (man spricht hier von

Volltext-Suche). Wenn Sie also z.B. in der Beschreibung "Le Mans" erwähnen, wird Ihr Fahrzeug gefunden, wenn ein Nutzer "Le Mans" im Suchfeld eingibt. Wir raten aber davon ab, nicht relevante Informationen beim Inserat zu erfassen, da Nutzer solchen Finten schnell auf die Spur kommen und Ihre Inserate in Zukunft meiden könnten.

Und so sieht das **fertiggestellte Inserat** aus (Grundinserat, Bild-Galerie):



Wenn Sie **Fragen** haben, dann zögern Sie nicht und gelangen via "Kontaktformular" auf zwischengas.com direkt an uns.

Sachseln, August 2011, Zwischengas AG